



Georreferenciación  
de la Inversión  
PL y PP  
2016

## Iniciamos ruta

\* Rendiciones de cuentas de los proyectos PL y PP ejecutados el 2014.

## Participamos y elegimos:

\* Inscripción de candidatos a delegados por Asambleas Barriales y Veredales, Organizaciones Sociales, y grupos poblacionales o sectoriales.

### \* Asambleas Barriales y Veredales:

**Momento 1:** Asambleas Barriales y Veredales para la identificación de problemáticas.

**Momento 2:** Asambleas Barriales y Veredales para elección de los delegados y delegadas por votación comunitaria.

## Formamos y capacitamos:

\* Proceso de inducción y capacitación.

\* Acreditación y posesión de delegados.

## Planeamos, acordamos y priorizamos:

### \* 1<sup>er</sup> Consejo Comunal o Corregimental:

Presentación metodología de priorización, definición y conformación de comisiones o plenarias temáticas.

### \* Trabajo en Comisiones o Plenarias Temáticas:

Elaboración de propuestas de solución a problemáticas y formulación de proyectos.

### \* 2<sup>o</sup> Consejo Comunal o Corregimental:

Priorización de proyectos que se ejecutarán con recursos PL y PP 2016, a través de votación en plenaria (la mitad más 1 de los votos) de los delegados asistentes.

## Socializamos y rendimos cuentas:

\* Socialización de los resultados de la priorización de recursos a las comunidades.

\* Rendiciones de cuentas por parte de la Administración Municipal sobre los efectos y resultados en la ejecución de los recursos PL y PP 2015.

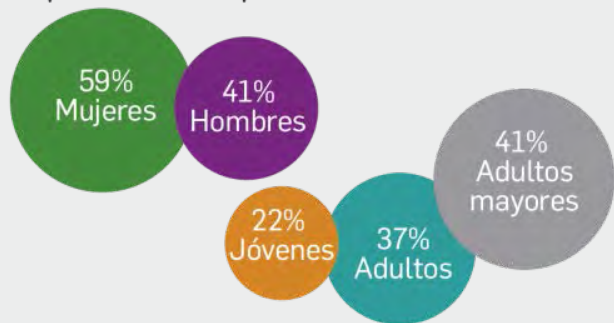
## Revisamos y oficializamos los resultados:

\* Refrendación de las decisiones del Consejo Comunal o Corregimental por parte de las Juntas Administradoras Locales - JAL-.

\* Entrega de la matriz de proyectos e inversión (POAI - Plan Operativo Anual de Inversión) al Concejo Municipal de Medellín para aprobación del presupuesto 2016.



☑ 314.423 personas han participado del Proceso de Planeación Local y Presupuesto Participativo desde el 2012:



## Asistentes Asambleas Barriales y Veredales:



## Delegados/as PL y PP:

Año	Delegados	Organizaciones	Total
2012	3.592	1.880	5.472
2013	1.080	1.362	2.442
2014	1.080	1.362	2.442
2015	2.843	1.823	4.666

☑ 1.202 proyectos priorizados por las comunidades durante el cuatrienio:

# 2015

## 2012

👍 267 proyectos

TECHO PRESUPUESTAL:  
**\$151.000.000.000**

Vigencia 2013

## 2013

👍 232 proyectos

TECHO PRESUPUESTAL:  
**\$151.000.000.000**

Vigencia 2014

## 2014

👍 307 proyectos

TECHO PRESUPUESTAL:  
**\$151.000.000.000**

Vigencia 2015

**396** proyectos

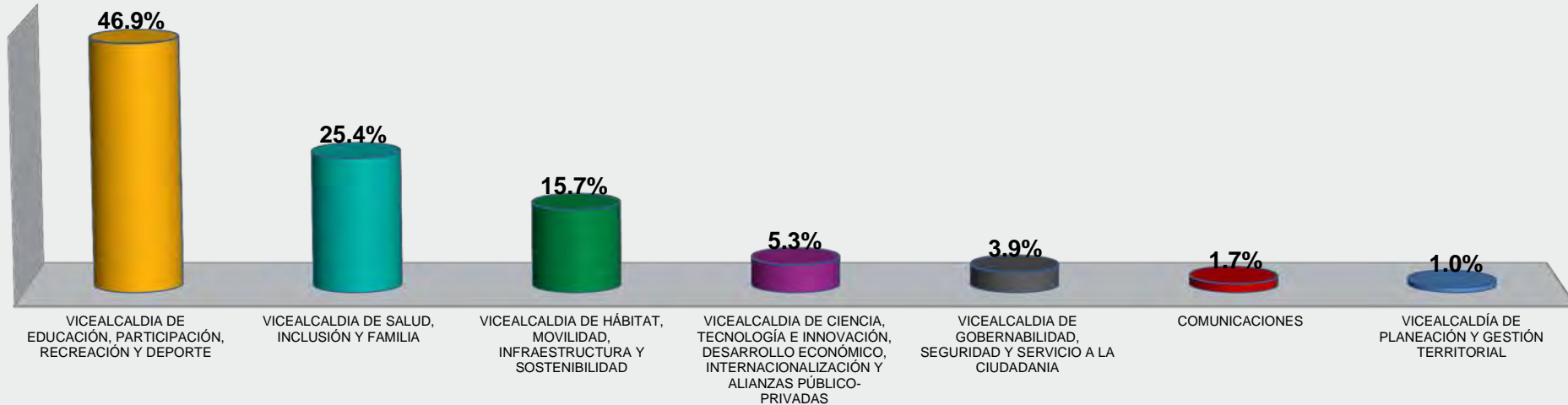
**\$151.000** millones  
Techo Presupuestal

Vigencia 2016

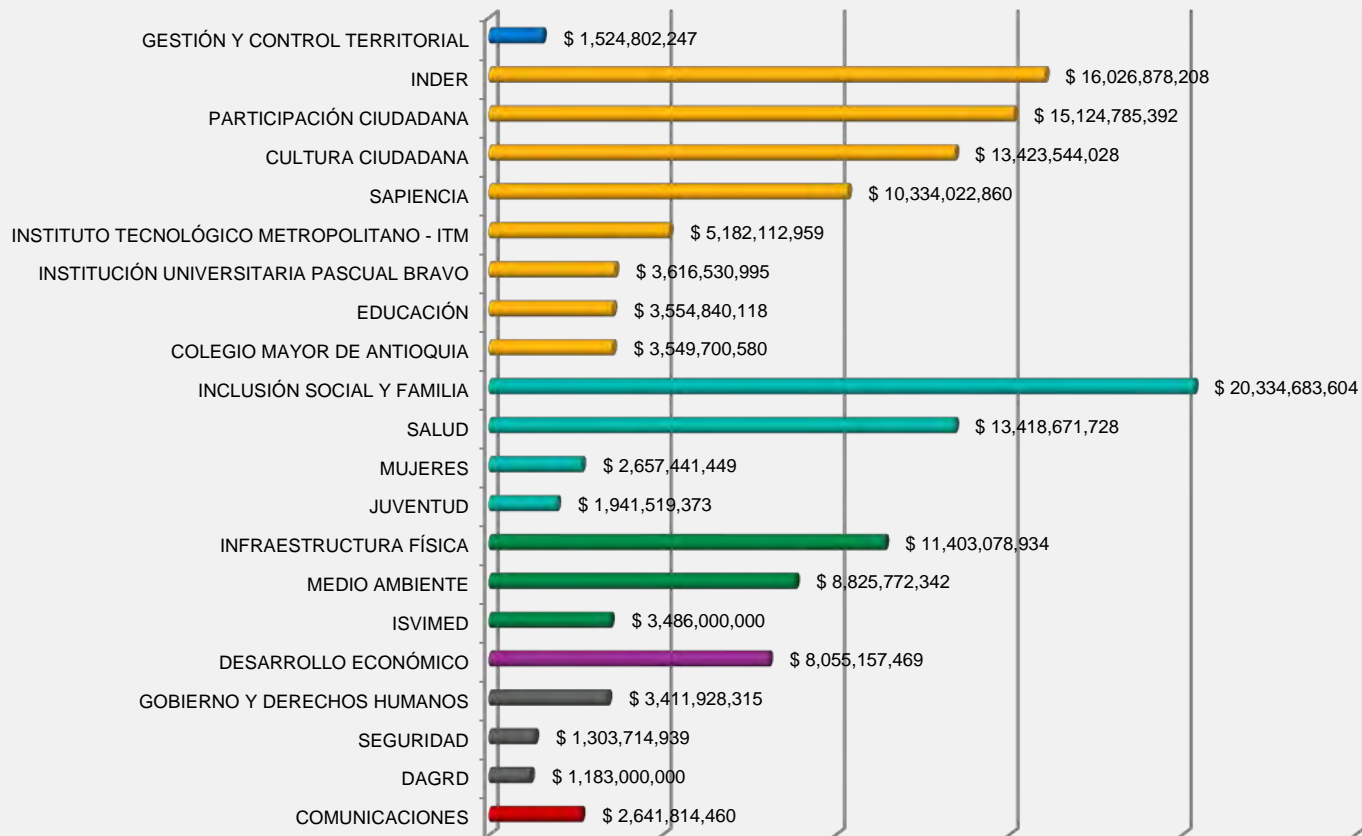
☑ En lo que va corrido del cuatrienio se ha asignado a las comunidades **\$604.000.000.000** para priorizar proyectos por Presupuesto Participativo.



## Distribución de Recursos PL Y PP por Sector Administrativo



## Distribución de Recursos PL Y PP 2016 por dependencia



VICEALCALDÍA DE PLANEACIÓN Y  
GESTIÓN TERRITORIAL  
**VALOR = 1.524.802.247**

VICEALCALDIA DE EDUCACIÓN,  
PARTICIPACIÓN, RECREACIÓN Y DEPORTE  
**VALOR = 70.812.415.140**

VICEALCALDIA DE SALUD, INCLUSIÓN Y  
FAMILIA  
**VALOR = 38.352.316.154**

VICEALCALDIA DE HÁBITAT, MOVILIDAD,  
INFRAESTRUCTURA Y SOSTENIBILIDAD  
**VALOR = 23.714.851.276**

VICEALCALDIA DE CIENCIA, TECNOLOGÍA  
E INNOVACIÓN, DESARROLLO  
ECONÓMICO, INTERNACIONALIZACIÓN Y  
ALIANZAS PÚBLICO-PRIVADAS  
**VALOR = 8.055.157.469**

VICEALCALDIA DE GOBERNABILIDAD,  
SEGURIDAD Y SERVICIO A LA  
CIUDADANIA  
**VALOR = 5.898.643.254**

COMUNICACIONES  
**VALOR = 2.641.814.460**



3 COMUNA:  
Manrique





Techo  
Presupuestal:

\$ 9.783 millones

# Proyectos:

21

Refrendados:

Resolución JAL  
# 001 de 2015





NOMBRE DEL PROYECTO	VALOR	DEPENDENCIA
Atención social integral a la población vulnerable de la Comuna 3. (Niños, niñas y adolescentes, familias, personas mayores, personas con discapacidad, población LGTBI, etnias y afro).	\$ 1,797,644,000	Inclusión Social Y Familia
Ampliación de la cobertura de los programas recreativos y deportivos existentes en la Comuna 3.	\$ 916,000,000	INDER
Fortalecimiento de capacidades ciudadanas y condiciones organizativas para la participación democrática de la Comuna 3.	\$ 711,000,000	Participación Ciudadana
Construcción de andenes, cordones, cunetas y obras complementarias en diferentes sitios de la Comuna 3.	\$ 700,000,000	Infraestructura Física
Oportunidad y pertinencia en los procesos artísticos con énfasis en formación, memoria, patrimonio y proyección cultural de la Comuna 3.	\$ 700,000,000	Cultura Ciudadana
Camino a la educación superior, a través del Instituto Tecnológico Metropolitano - ITM.	\$ 642,505,301	ITM



NOMBRE DEL PROYECTO	VALOR	DEPENDENCIA
Promoción de la salud y prevención de la enfermedad para contribuir al mejoramiento de la calidad de vida de la población de la Comuna 3.	\$ 600,000,000	Salud
Fondo camino a la educación superior.	\$ 580,000,000	SAPIENCIA
Apoyo a la ejecución de acciones que se enmarquen en la perspectiva de un plan integral de manejo ambiental para la Comuna 3.	\$ 550,000,000	Medio Ambiente
Desarrollo empresarial solidario en la Comuna 3.	\$ 300,000,000	Desarrollo Económico
Formación para el trabajo y habilitación laboral técnica, académica e informal.	\$ 200,000,000	Desarrollo Económico
Promoción de la convivencia ciudadana y los derechos humanos para la paz y la reconciliación en la Comuna 3.	\$ 400,000,000	Gobierno Y Derechos Humanos
Camino a la educación superior, a través del colegio mayor de Antioquia.	\$ 388,066,707	Colegio Mayor De Antioquia



NOMBRE DEL PROYECTO	VALOR	DEPENDENCIA
Educación con calidad para todas y todos los habitantes de la Comuna 3.	\$ 350,000,000	Educación
Camino a la educación superior, a través de la I.E. Pascual bravo.	\$ 272,783,992	IU Pascual Bravo
Tejiendo sueños colectivos de forma intergeneracional para una Comuna más unidad y fortalecida.	\$ 225,000,000	Juventud
Apoyo para la realización de acciones de prevención y atención de las violencias contra las mujeres de la Comuna 3.	\$ 150,000,000	Mujeres
Prevención de la delincuencia, el crimen y la ilegalidad con niños, niñas y adolescentes de la Comuna 3.	\$ 100,000,000	Seguridad
Fortalecimiento y apoyo al proceso de comunicaciones de la Comuna 3.	\$ 100,000,000	Comunicaciones
Diseño de soluciones de redes de acueducto y/o alcantarillado para la posterior intervención con obra física.	\$ 70,000,000	Gestión Y Control Territorial
Fortalecimiento en los procesos de conocimiento, reducción del riesgo y apoyo al manejo de desastres de instancias sociales y comunidad en general de la Comuna 3.	\$ 30,000,000	DAGR



*Mantente en contacto con nosotros  
y síguenos a través de las redes sociales de la Secretaría:*

Facebook



*Participa Medellín*

Twitter



*@Participamed*

Youtube



*www.youtube.com/  
participamed*



Alcaldía de Medellín



Medellín  
todos por la vida